

אינטרקום DR-500

המדריך למשתמש

DR-500



AVL-1P



AVL-2P



AVL-4P

1. כללי

מערכת **DR-500** הינה מערכת אינטרקום טלוויזיה לבתים פרטיים. המערכת מופעלת על ידי 4 גידים בלבד! ופשוטה להרכבה והתקנה. הפנל לחצן קריאה כניסה מואר (מגיע בפנלים 2/4 לחצנים) ומצלמה קריאה, ניתן לחבר לפנל מסך או שפורפרת שכאשר בלחיצה על לחצן הקריאה יצלצל בשפורפרת או במסך, לאחר זיהוי האורח החיצוני ניתן יהיה לפתוח או לא לפתוח את שער הכניסה. ניתן לחבר כמה פנלים במערכת, ועד למעלה מ-4 מסכים, וגם ניתן לחבר מתאם טלפוני פנל הכניסה בנוי ממארז אנטי ונדלי מהודר ועמיד בתנאי שטח, מזג אוויר ומים.

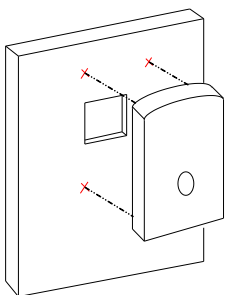
2. תכונות

ניתן לתכנת 40 קודי כניסה שונים	התקנה קלה 4 גידים בלבד
אופציה לחיבור מתאם טלפון למערכת	ניתן לחבר עד 4 מסכים
אופציה לחיבור לחצן עקיפה	אפשרות לחיבור של עד 2 פנלים
זווית רחבה	מצלמה
	ARS צבעונית

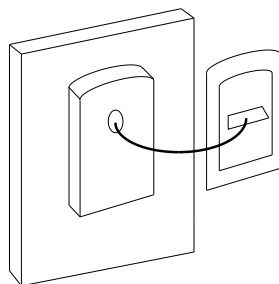
3. מפרט טכני

12VaC 1500mA				מתח הפעלה:	
חשמלי או מגנטי				מנעול	
Normally close או Normally open					
עמיד בפני תנאי מזג אוויר				פנל	
תה"ט AV 4P 260*107*40	תה"ט AV 1/2 170*90*30	עה"ט AV 1/2 270*116*36	עה"ט AV 1/2 213*116*36	עה"ט MT 170*99*36	מידות במ"מ

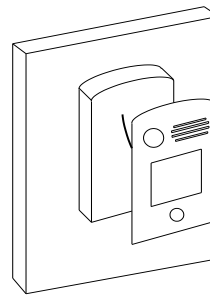
4. הרכבת הפנל לקיר



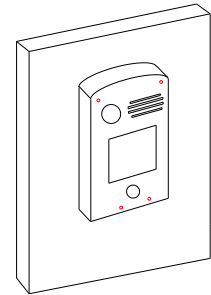
סמן וקדח חורים
לפי הקופסא



חבר את חוטי
המערכת לפי

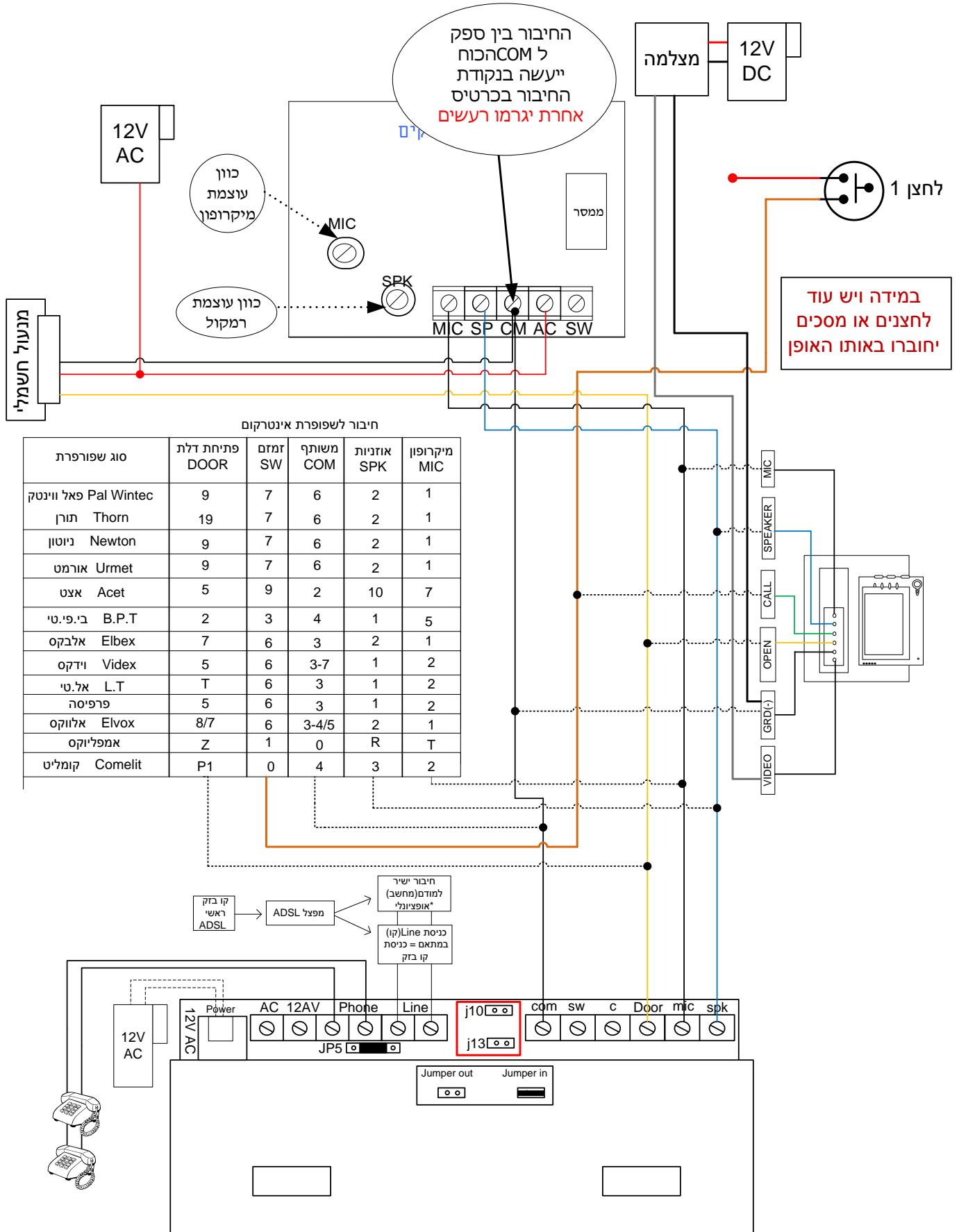


הרכב את הפנל
בקופסא האחורית.



הברג את הפנל
לקופסא האחורית.

5. שרטוט התקנה





www.Tador.co.il
www.Tador.com

תודה על רכישתם ממוצרנו, חברת תדאור
טל - 03-9226351
פקס - 03-9210461

כל הזכויות שמורות לחברת תדאור ©